


## MATEMATIKA:

- Danes se boste pri matematiki poigrali z računskimi zgodbicami. Glede na dano slikico morate oblikovati, zapisati in izračunati račun. To boste opravili v modrem delovnem zvezku na strani 54 in 55 (1. naloga, zgoraj).
- Pri naslednjih dveh nalogah pa boste potrebovali svoje starše. Prosi mamico ali očija, da ti prebere besedilno nalogo. Ti pa dobro poslušaj ter zapiši račun in ga izračunaj.
- Bodite natančni pri zapisovanju števil.



## SLOVENŠČINA:

Predno boste začeli z delom, boš zopet potreboval/a nekoga iz tvoje družine. Prosi ga, da ti na hrbet zapisuje črke, ki smo jih spoznali do sedaj. Ti pa ugotavljaš, katero črko je napisal. Za vsako napako lahko dobiš tudi kazen (kakšen počep, poskok, predklon.....).



Naučili se bomo dve novi veliki tiskani črki. Prav ste slišali....kar dve. To pa zato, ker sta skoraj enaki. Razlikujeta se samo v tem, da ima ena strešico, druga pa je nima. Ste že uganili kateri sta..... Prav imate, lahko bi jih bilo več. Ampak danes prideta na vrsto tisti dve, ki sta v abecedi prvi po vrsti. To sta..... C in Č.



## ČRKI BOMO OBRAVNAVALI PO ISTEM POSTOPKU KOT ČRKO D.

- Iščejo besede, ki imajo črki C in Č
- Ugotavljajo ali imajo črko C ali Č v svojem imenu in priimku, ali ima mogoče kdo od družinskih članov, prijateljev, sosedov, znancev..... črki C in Č v imenu
- Poiščejo nekaj predmetov v prostoru, ki imajo črko C ali Č
- Potem si skupaj pogledite poteznost zapisovanja črke C in Č, v delovnem zvezku za opismenjevanje na strani 38 in 39. Obe črki zapišemo z eno potezo. S pisanjem pa začnemo tako kot pri črki O.
- Otroci naj najprej zapis črk vadijo po zraku, po tleh, po mizi, po steni.....
- Potem v zvezek Pikapolonica napišejo v modri rob naslov: ČRKI C IN Č
- Čez polovico lista narišejo vodoravno črto
- Zgornji prostor bo za črko C. Pusti prostor za sliko črke. Nato z barvicami napiči nekaj lepih C-jev.

- Spodnji prostor bo za črko Č. Pusti prostor za sliko črke. Nato z barvicami napiši nekaj lepih Č-jev.
- Poišči sličice, ki imajo črko C ali Č in jih prilepi na drugo stran v zvezku.
- V belem delovnem zvezku reši naloge na straneh 38, 39 (črka C) in 40, 41 (črka Č). Pri obeh črkah opraviš samo zgornji dve nalogi (pobarvaš okenčke in vadiš zapis črke).



**BILI STE ZELOOOOOO PRIDNI, SAJ STE OPRAVILI VELIKO NALOG. ZDAJ PA JE NA VRSTI ŠPORT. VSI OBVEZNO TELOVADITI. NAREDITE NEKAJ GIMNASTIČNIH VAJ IN TECITE V KUHINJO PO KAKŠEN PRIBOLJŠEK. LAHKO PA KAR OPRAVITE NALOGE, KI VAM JIH JE PRIPRAVILA UČITELJICA JANJA.**



## ŠPORT:

Tudi danes si vzemite čas za gibanje in igro.

Stare otroške igre; Igrajte se RISTANC, SKRIVALNICE, DAN-NOČ, GNILO JAJCE, SLEPE MIŠI, TRI V VRSTO S KAMENČKI...

K igri povabi starše, brata, sestro. Uživajte!

## SPOZNAVANJE OKOLJA:



Včeraj smo se naučili kateri so deli malega zvončka.

Hitro jih naštej tistemu, ki je zraven tebe. Je šlo..... Verjamem, da obvladaš.

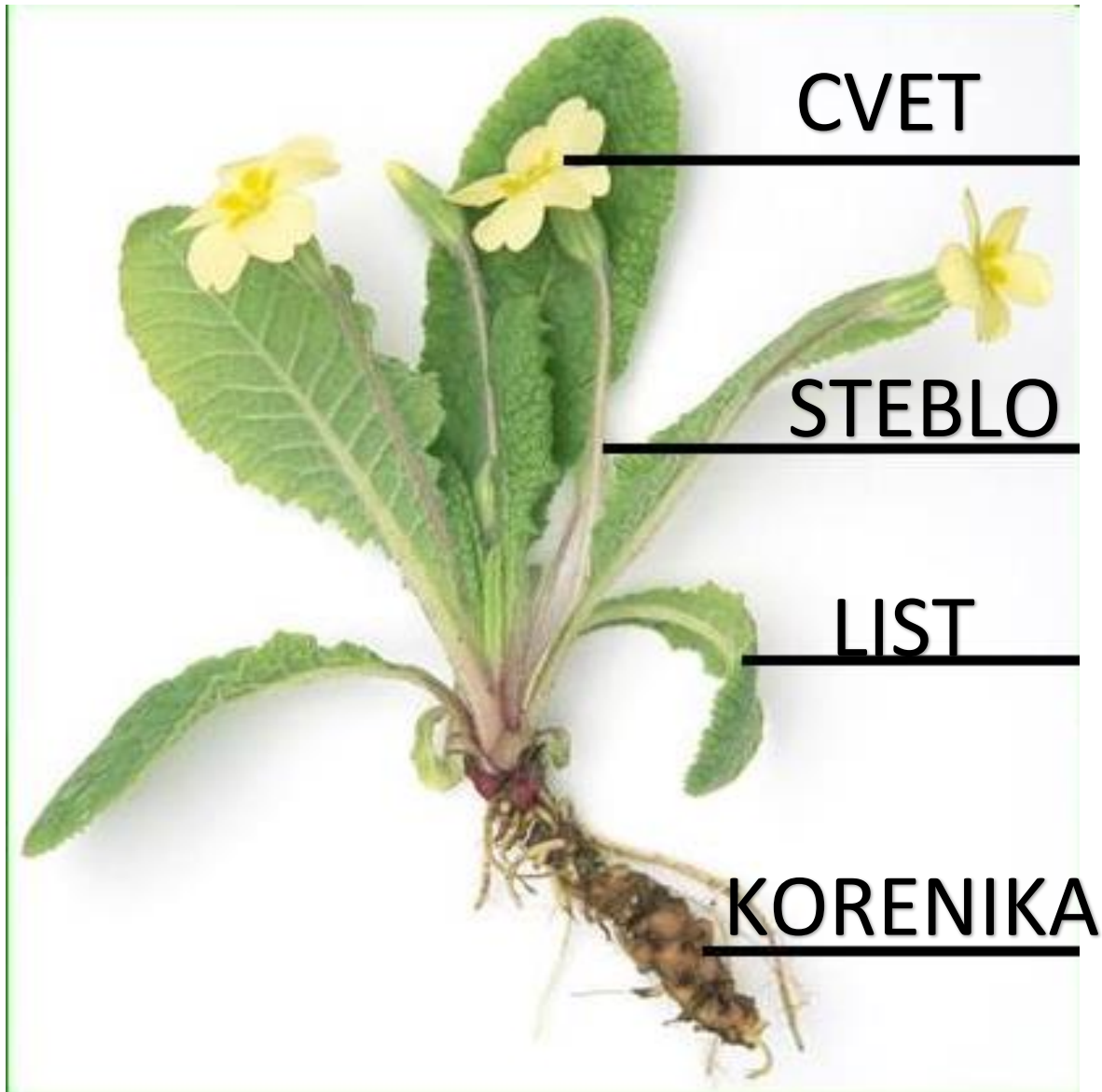
Danes si bomo bolj natančno ogledali še eno znanilko pomladi. Če rešiš spodnjo uganko, boš izvedel/a, katera rožica je to.

**SESTRICE RUMENE  
V ŠOPKU TIŠČIJO,  
ZA VESELJE NAŠE,  
DROBEN GLAS SPUSTIJO.**

Saj vem, da ste vsi uganili, da je to **TROBENTICA**.

Če imaš možnost, pojdi malo okrog svojega doma in poglej, če kje najdeš trobentico. Super bi bilo, če bi ti jo lahko starši izruvali iz zemlje, da vidiš, kaj raste tudi tam, kamor mi drugače ne vidimo. Če te možnosti nimaš, si jo dobro oglej na spodnji sliki.

# TROBENTICA



Tako kot si mali zvonček, tudi trobentico preriši v zvezek Pikapolonico. Zraven še napiši njene dele. Pa ne pozabi na naslov v modrem robu.

Če ste trobentico izruvali iz zemlje, je ne pozabite dati v vodo.

**TAKO, ZA DANES STE OPRAVILI Z NALOGAMI. ZDAJ PA HITRO PO SVOJO NAJLJUBŠO IGRAČO. ŽELIM VAM LEP PREOSTANEK DNEVA.**