

SREDA, 25. 3. 2020

Upam, da je domače delo že steklo. Je pa danes prav **POSEBEN DAN**, saj praznujejo vse naše mamice. Predlagam, da svoji mamici danes pripraviš kakšno lepo presenečenje. Kaj ji boš pripravil/a, pa razmisli sam/a. Tisto, kar ima mamica najraje. Mogoče bo že dovolj, če se k njej stisneš, jo objameš in ji poveš, da jo imaš rad/a. Lahko pa ji glasno prebereš spodnjo pesmico, ki govori prav o mamici.

SLOVENŠČINA – 2 uri

1. URA: Pesmico o mamici **PREPIŠI z LEPOPISOM** v zvezek Pisanček. Pazi, da boš pisal v **KITICAH**. Prav tako obarvaj besede kot sem to naredila jaz. Kaj misliš zakaj? Kako že rečemo temu? (**REŠITEV** preberi od zadaj: **EMIR**)

T. Pavček: KAKO RASTE MAMA

Najprej je sama tema,
najprej je velik **nič**,
potlej je majcena deklica
in iz nje ljubek **deklič**.

Iz njega mamica zraste,
a raste mnogo in dolgo **let**,
potem pa je to kar naenkrat
in jaz pridem na **svet**.

Iz mamice zraste mama
bog ve kdaj, kar nekega **dne**,
ko še sama ne ve, da ji pada
prvi sneg na **lasé**.

Ko jaz odrastem, raste
mama počasi **nazaj**,
dokler babica ne postane
in pride z vnuki v **raj**.

Pesmico lahko tudi poslušáš na naslednji povezavi: https://www.youtube.com/watch?v=nm-0_SNfiXg

2. URA: Danes si boš lahko ogledal/a igro Moj dežnik je lahko balon, ki so jo pripravili učenci OŠ Domžale. Uživaj ob ogledu. Razmisli, kaj je bilo v igri drugače kot v prebrani zgodbi. <https://www.youtube.com/watch?v=aJ1r6fNb4qw>

ČE POTREBUJEŠ ODMOR, SI GA KAR NAREDI... PO ŽELJI... 😊

SPOZNAVANJE OKOLJA

Včeraj si spoznal, kakšne pokrajine imamo po Sloveniji. Danes boš v zvezek Okoljček zapisal naslov **MOJA DOMAČA POKRAJINA** ter **NARIŠI SVOJO DOMAČO POKRAJINO** – kar imaš v okolici svojega doma (hiše, kozolce, druge stavbe, cesto, reko, hribe, polja, vinograde...).

MATEMATIKA

PREPIS RAČUNOV V ZVEZEK (naslov VAJA):

45+28= 64 – 39= 15+ ___=42 ___+29=61 51 - ___=37 ___ - 29=18

Poštevanko lahko utrjuješ med igro s starši (10 množenja, 10 deljenja).

LIKI – DZ, str. 102, 103

Natančno si preberi pogovor med otroki. Pazi, katere izraze so uporabili: **OGLIŠČE, STRANICA.**

POMEMBNO: Riši z OŠILJENIM svinčnikom/barvico in NE PRITISKAJ PREMOČNO! Uporablaj RAVNILO.

PRI RISANJU LIKOV BODI ZELO NATANČEN/NATANČNA. VZEMI SI ČAS.

Z liki se lahko poigraš na interaktivnem gradivu pod »čebelčkom«.

Lepo te pozdravljam, učiteljica Andreja

Na zadnji strani so priložene še rešitve današnjega dela.

1. Obkroži skupino štirikotnikov z zeleno, petkotnikov z rdečo in šestkotnikov z modro barvo. Izpolni preglednico in odgovori na vprašanje.



Skupina likov	Število likov
štirikotniki	5
šestkotniki	1
petkotniki	2

Odgovor: Nisem obkrožil trikotnikov.

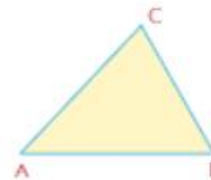
Kako imenujemo like, ki jih nisi obkrožil?



2. S šablono nariši like.

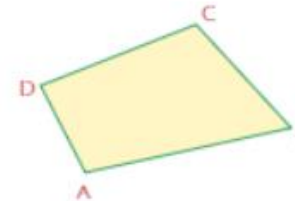
rdeč štirikotnik	zelen trikotnik	rumen šestkotnik

3. 1. Nariši trikotnik in mu označi oglišča. Z modro barvo prevleci stranice.



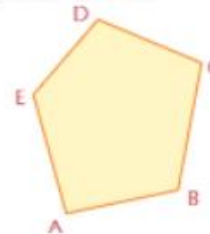
Trikotnik ima 3 oglišča in 3 stranice.

2. Nariši štirikotnik in mu označi oglišča. Z zeleno barvo prevleci stranice.



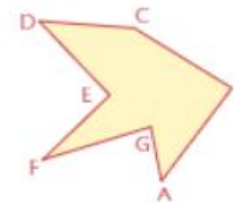
Štirikotnik ima 4 oglišča in 4 stranice.

3. Nariši petkotnik in mu označi oglišča. Z oranžno barvo prevleci stranice.



Petkotnik ima 5 oglišč in 5 stranic.

4. Nariši sedemkotnik in mu označi oglišča. Z rdečo barvo prevleci stranice.



Sedemkotnik ima 7 oglišč in 7 stranic.

Riši z ravnilom.

