

PROSTI ČAS









POZDRAVLJENI UČENCI!



UPAM, DA VAM MOTIVACIJE ZA UČENJE IN USTVARJANJE V PROSTEM ČASU ŠE NI ZMANJKALO. MALO NAM ŠE MANJKA, PA BOMO PRISPELI NA CILJ. DRUG DRUGEGA BOMO SPODBUJALI, PA NAM BO USPELO!

1. NALOGA

DANES SEM ZA VAS PRIPRAVILA NAVODILA, PO KATERIH SE NA ENOSTAVEN NAČIN LAHKO NAUČITE NARISATI KUŽKA. POSTOPNO RIŠITE, KOT PRIKAZUJEJO SLIKE SPODAJ OD 1 DO 6. NATO PA KUŽKA SEVEDA ŠE PO SVOJE POBARVAJTE.

<p>1</p>  <p>Začni z dvema ovaloma.</p>	<p>2</p>  <p>Dodaj še enega za trup.</p>	<p>3</p>  <p>Nariši smrček in gobček.</p>
<p>4</p>  <p>Dodaj uhlje in oči.</p>	<p>5</p>  <p>Nariši štiri tačke.</p>	<p>6</p>  <p>Dodaj še podrobnosti.</p>
<p>KORISTNI NASVETI</p> <p>Večje oči spremenijo psičku izraz.</p>  <p>Psiček sedi.</p>  <p>Nariši nekaj lis.</p>		

UPAM, DA VAM JE USPELO!

2.NALOGA

ZDAJ PA SI IZMISLITE ČIM BOLJ ZANIMIVO IME ZA KUŽKA, KI STE GA PRAVKAR NARISALI.

3.NALOGA

ČE IMATE DOMA KUŽKA, MI ZAUPAJTE, KAJ Z NJIM NAJRAJE POČNETE.

TISTI, KI KUŽKA NIMATE, PA SI GA MORDA ŽELITE, MI NAPIŠITE, ZAKAJ SI GA ŽELITE.

4.NALOGA

POJDITE NA YOUTUBE IN SI ZAVRTITE PESMICO NAŠ KUŽA (HAJDI). ZRAVEN ZAPOJTE, LAHKO PA TUDI ZAPLEŠETE!

ZDAJ PA BI VAM RADA POVEDALA, DA SO BILE TOLE MOJE ZADNJE PROSTOČASNE DEJAVNOSTI, KI SEM JIH PRIPRAVILA ZA VAS V TEM ŠOLSLEM LETU. V PONEDELJEK NAMREČ SPREJMEMO V ŠOLO UČENCE 1.TRILETJA, ZATO ME ČAKA DELO Z NJIMI V ŠOLI. VERJAMEM, DA STE VI PRI PREŽIVLJANJU PROSTEGA ČASA ŽE POVSEM SAMOSTOJNI IN SI BOSTE NAŠLI AKTIVNOSTI TUDI BREZ MOJE POMOČI. PREDLAGAM VAM, DA POSKRIBITE PREDVSEM ZA GIBANJE NA SVEŽEM ZRAKU IN DA POČNETE TISTO, KAR SI SAMI RESNIČNO ŽELITE.

VERJEMITE MI, DA BO SEPTEMBER TU PREHITRO IN TAKRAT SE BOMO SREČALI V ŽIVO. DO TAKRAT PA SE IMEJTE LEPO IN PREDVSEM ČIM BOLJŠE ZAKLJUČITE TO ŠOLSKO LETO.

ČE MI ŽELITE KARKOLI SPOROČITI V KANAL, PA ŠE VEDNO LAHKO.

LEP POZDRAV OD UČITELJICE MARJANE!

